
Serienbriefgenerator

Beschreibung

In der folgenden Beschreibung wird gezeigt, wie Sie einen Serienbrief erstellen und wie Sie den Serienbrief anschließend über den neuen **Serienbriefgenerator** aufrufen.

Der Serienbriefgenerator ermöglicht Ihnen völlig unkompliziert Serienbriefe zu verwalten und zu drucken und das mit nur wenigen Mausklicks.

Inhaltsübersicht

Serienbrief einmalig erstellen	5
Seriendruckfelder setzen	8
Serienbrief erzeugen	10
Impressum.....	12

Serienbrief einmalig erstellen

1. Erstellen Sie ein **WORD-Dokument** als Briefvorlage. In dieser Vorlage bestimmen Sie den festen Briefftext und das Layout des Briefes – beispielsweise ein Geburtstagsbrief.
2. Speichern Sie den Brief im folgenden Verzeichnis:
...\KFZ3000\Vorlagen\Serienbriefe
3. Jetzt wird der Brief im KFZ3000PLUS eingerichtet. Rufen Sie im KFZ3000PLUS **Administrator** den Serienbriefassistenten auf:



Abbildung 1: Aufruf des Serienbriefassistenten

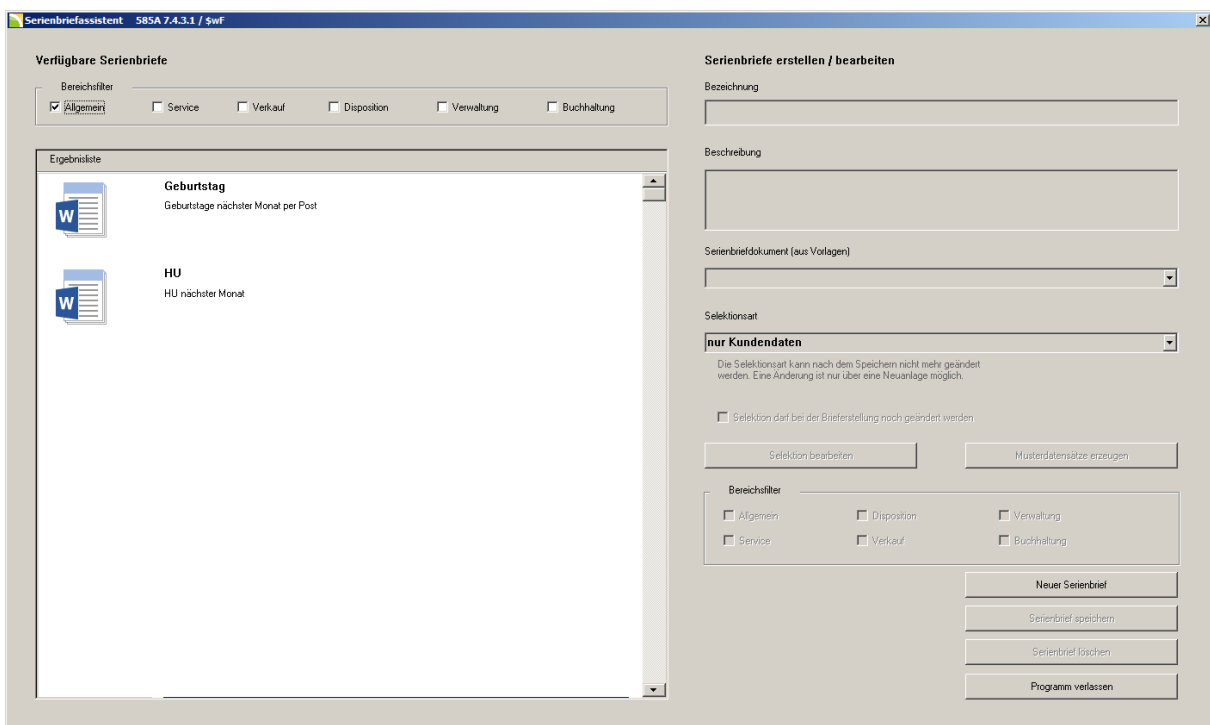


Abbildung 2: Serienbriefassistent – links im Bild sind fertige Serienbriefe

4. Klicken Sie auf: **Neuer Serienbrief** – nun können Sie den Serienbrief einrichten.

Beispiel:

- **Bezeichnung:** *Geburtstag, HU* – je nachdem um welchen Brief es sich handelt.
- **Beschreibung:** Beispiel: *Geburtstag nächster Monat per Post*
- **Serienbriefdokument aus Vorlagen:** Wählen Sie hier per Dropdown den Brief, den Sie unter **2.** Gespeichert haben aus.

- **Selektionsart:** Wählen Sie per Dropdown, ob es sich bei der Selektion um *Kundendaten*, *Kunden -und Fahrzeugdaten* oder um *Geburtsstage* handelt.
- **Selektion darf bei der Brieferstellung noch geändert werden:** Wir empfehlen das Häkchen zu aktivieren. Damit können Sie später die Selektionsparameter beeinflussen.
- **Selektion bearbeiten:** An dieser Stelle geben Sie vor, was Selektiert werden soll.

Beispiel Geburtstag nächster Monat:

Abbildung 3: Geburtstag nächster Monat

Beispiel HU nächster Monat:

Abbildung 4: Hu nächster Monat Bild 1

Abbildung 5: HU nächster Monat Bild 2

- **Bereichsfilter:** Mit diesem Schalter legen Sie fest, welchem Bereich der Serienbrief zugeordnet wird. Später, bei der Erstellung des Serienbriefes, können Sie nach diesem Bereich filtern. Beispiel: Zeige mir alle Serienbriefe, die zum **Service** gehören.
- 5. Musterdatensätze erzeugen:** Serienbriefe brauchen Seriendruckfelder. Mit diesem Button erzeugen Sie eine Musterdatei mit allen Seriendruckfeldern im EXCEL Format. Speichern Sie diese Musterdatei auf einem beliebigen Speicherort. Diese brauchen Sie für **Punkt 7**.
 - 6. Serienbrief speichern:** Sind alle Punkte abgehakt – speichern Sie mit diesem Button Ihren Serienbrief.



Hinweis:

Sie können auf diese Weise mehrere Serienbriefe speichern und diese dann entsprechenden Kategorien zuordnen.

Seriendruckfelder setzen

7. Öffnen Sie den unter 2. gespeicherten Brief und wählen Sie wie folgt die unter 5. Erzeugte Musterdatei aus:

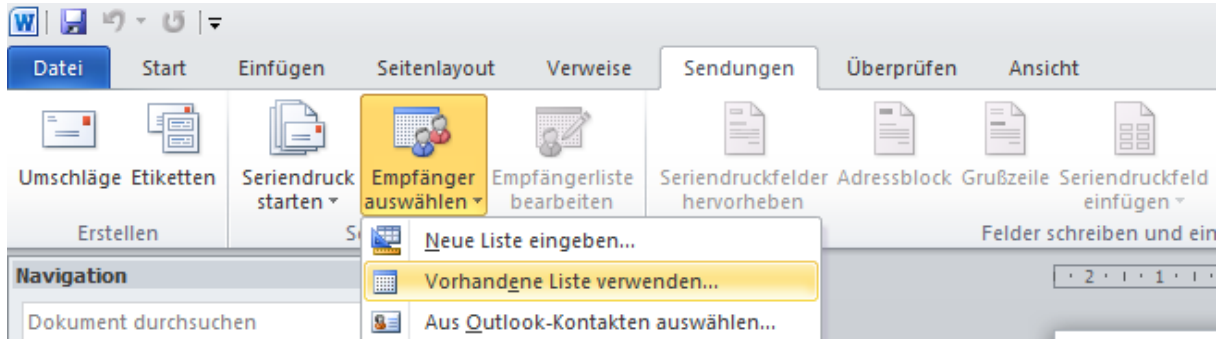


Abbildung 6: Auswahl der unter 5. erstellten Musterdatei

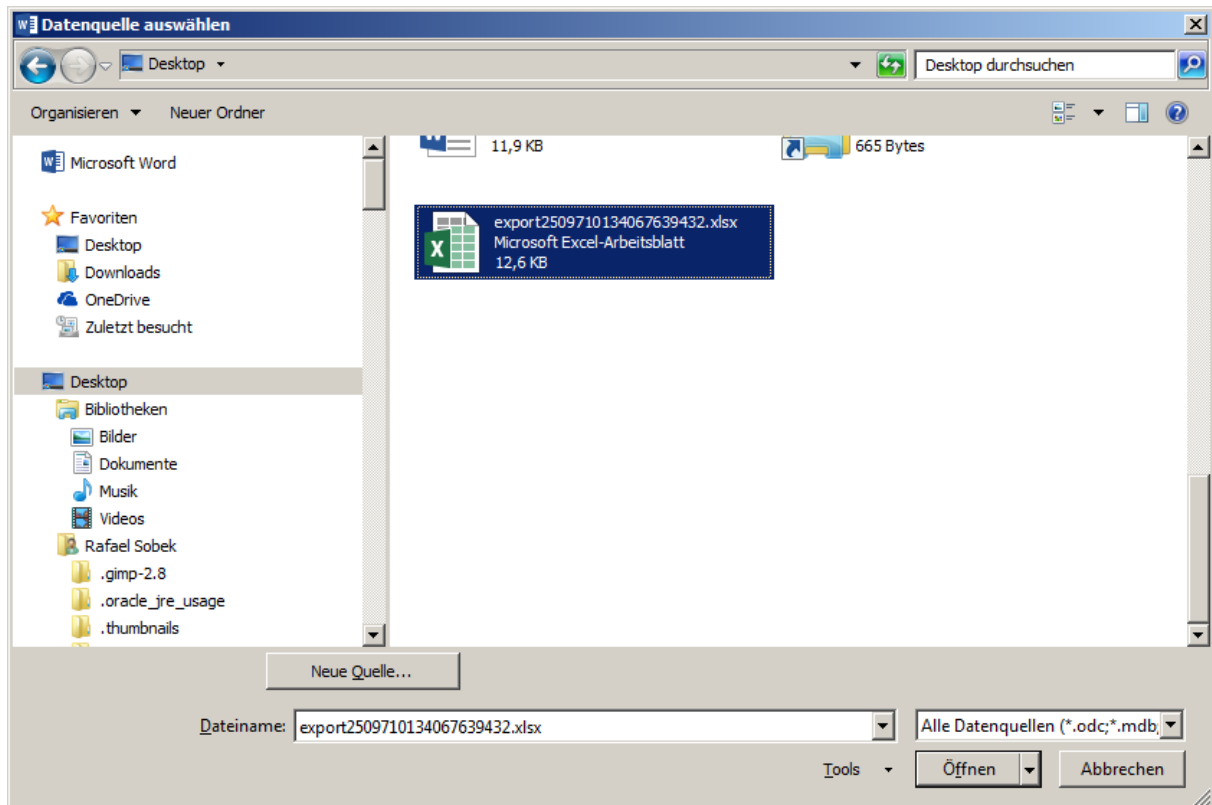


Abbildung 7: Auswahl der Musterdatei aus 5.

8. Setzen Sie die gewünschten Seriendruckfelder in das Dokument:

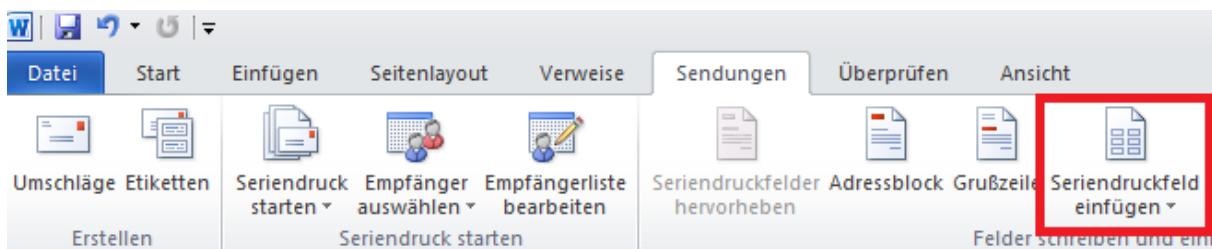


Abbildung 8: Seriendruckfelder setzen

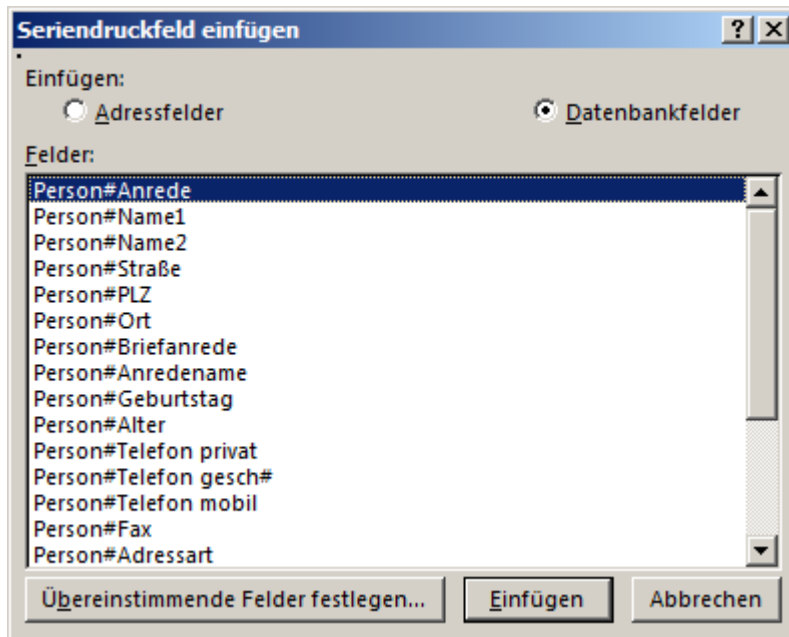




Abbildung 9: Auswahl der gewünschten Seriendruckfelder

9. Nachdem Sie die Seriendruckfelder hinzugefügt haben, speichern Sie Ihren Brief. Die Einrichtung des Serienbriefes ist damit fertiggestellt.

Seriendruck aus KFZ3000PLUS 

Gesamtfortschritt: Schritt 2 / 3

Aktueller Schritt: Auswahl der Nachfolgeaktion

 Bitte wählen Sie die Aktion aus, die Sie mit diesem Serienbrief ausführen möchten.

Anzahl der Exemplare: 277

Auszuführende Aktion: Serienbrief öffnen ▼

Drucker wählen: ▼

FERNAURE 1000000

Abbrechen Zurück Weiter

Abbildung 11: Assistent - Serienbrief öffnen

6. Der Serienbrief öffnet sich automatisch und ist druckbereit.

Impressum

Herausgeber: [FERNAUSOFT GmbH](http://fernausoft.de)

Gartenstraße 42
37269 Eschwege

Telefon: 05651 95 99 0

Telefax: 05651 95 99 90

E-Mail: info@fernausoft.de

Web www.fernausoft.de

Beschreibung zum Handbuch **KFZ3000PLUS**

Titel: **Serienbriefgenerator**

Anzahl Seiten: 12

Autor: Rafael Sobek

Version: 1.0

Datum: 05/2017

Alle Rechte vorbehalten.

Nachdruck für Zwecke innerhalb des Autohauses gestattet.

Weitergabe an Dritte nur mit Genehmigung der FERNAUSOFT GmbH. Gleiches gilt für die elektronische Version.

Gezeigte Abläufe sind Beispiele. Verwendete Daten dienen lediglich der Veranschaulichung und haben keinen Anspruch auf Richtigkeit.

Die Verantwortung zum sorgfältigen und richtigen Umgang mit den Betriebsdaten und der EDV liegt beim Nutzer. FERNAUSOFT übernimmt keine Haftung aufgrund von Beispielen aus dieser Beschreibung.